



**умный спорт**

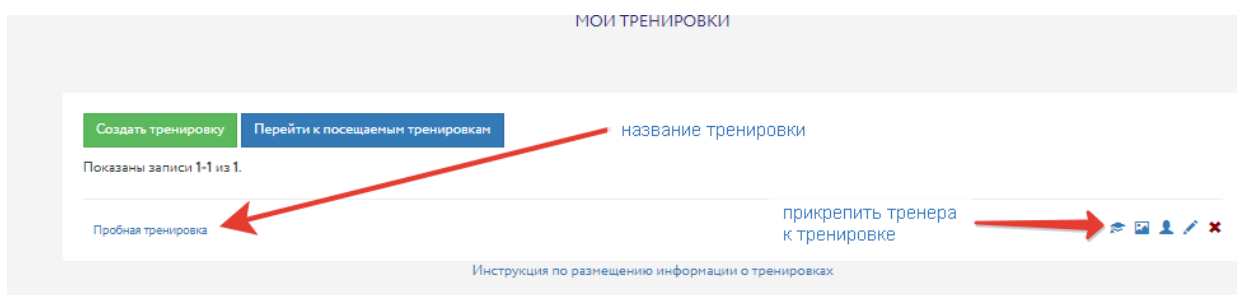
**Инструкция по формированию  
процесса учета посетителей секций и тренировок  
на сайте [умный-спорт.рф](http://умный-спорт.рф)**

**Для организации процесса регистрации участников тренировок следует совершить следующие действия:**

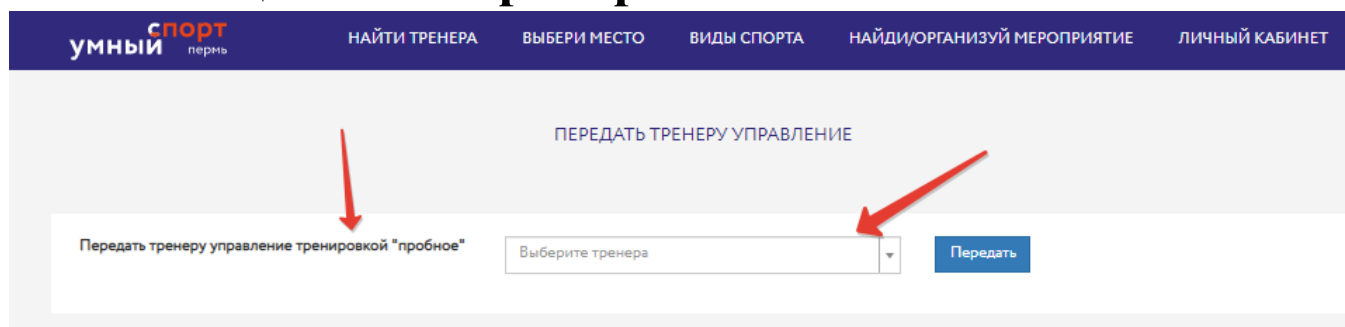
- 1. Организация ( ИП или группа – далее ОРГАНИЗАЦИЯ) должны в личном кабинете сформировать спортивные секции, на которых планируется осуществлять учет посетителей ([Инструкция по созданию секций](#))**
- 2. Если тренера, которые будут вести на секциях занятия не зарегистрированы на сайте – следует сообщить всем тренерам о необходимости такой регистрации ([инструкция по регистрации тренеров](#))**
- 3. После регистрации тренеров на сайте организация должна закрепить за собой тренеров ([инструкция по закреплению тренеров](#))**
- 4. Тренер после прикрепления к организации должен выбрать из списка те секции, на которых он будет проводить тренировки ([инструкция по выбору секции](#))**

5. После выбора секции тренер должен создать тренировку в рамках секции  
( [инструкция по созданию тренировок](#))

6. У организации имеется возможность самостоятельно создать тренировку в рамках секции. Для этого нужно использовать ту же инструкцию что и тренер ( п.5) Однако после того, как тренировка создана, к ней следует прикрепить тренера – через раздел МОИ ТРЕНИРОВКИ -



Откроется список тренеров, [прикрепленных к организации](#), из которых следует выбрать нужного тренера. После прикрепления у этого тренера будет доступ к управлению посещаемости тренировок.



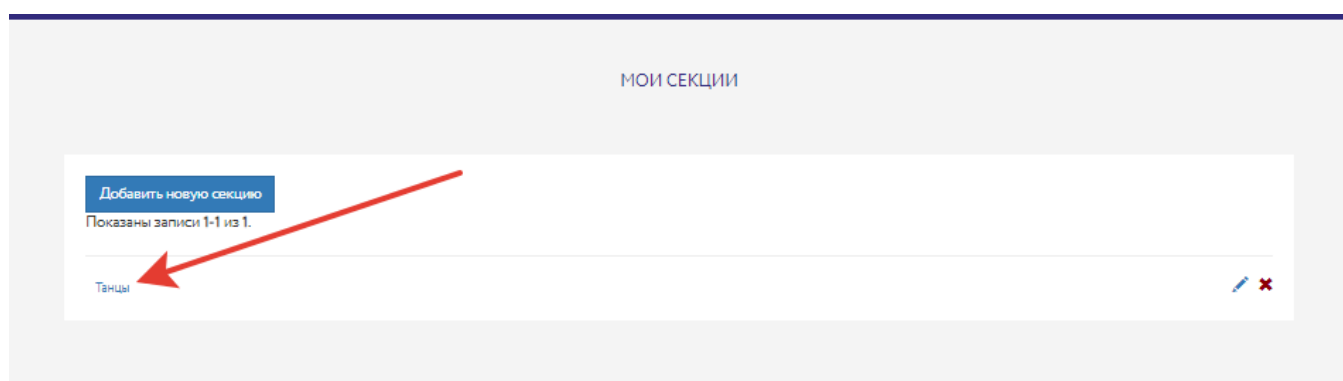
7. После этих шагов запускается механизм регистрации участников на секции  
( [инструкция по регистрации](#))

8. После того как участники начали записываться на секцию тренер получает возможность записи на свою тренировку участников ([инструкция](#))

9. После формирования списка участников тренировки тренер обязан в день тренировки отмечать посещения через сайт ([инструкция](#))

10. Контроль за посещениями и корректировка данных также возможна через личный кабинет организации. Для этого следует совершить следующие действия:

10.1. Зайдите в раздел **МОИ СЕКЦИИ** и откройте секцию, которую нужно проконтролировать:



10.2. В открывшейся секции найдите нужную тренировку и откройте ее:



Ижигов Константин Сергеевич

Стоимость:

БЕСПЛАТНО

Возрастная группа:

не указано

Участники

fklemm@mail.ru

Сайт:

https://vk.com/fitness\_limon

Доступ:

Платный

Аренда экипировки:

Отсутствует

Аренда помещения:

Есть

Возможности для людей с ограниченными способностями:

Да

Виды спорта:

Фитнесс

Доп. информация:

Также к вашим услугам солярий. Стоимость 15 рублей за 1 минуту. Стоимость и остальную информацию смотрите в альбомах и обсуждениях. Рядом находится автомойка, гостиница. Групповые занятия: разовое посещение - 400 р 4 занятия - 1200 р 8 занятий - 2000 р.

ТРЕНИРОВКИ В СЕКЦИИ

Показаны записи 1-1 из 1.

ПРОБНАЯ ТРЕНИРОВКА  
 Секция: Танцы  
 Ближайшие:

### 10.3. После открытия тела тренировки нажать на кнопку Управление участниками

	6:00	7:00	8:00	9:00	10:00	11:00	12:00	13:00	14:00	15:00	16:00	17:00	18:00	19:00	20:00	21:00	22:00	23:00	24:00	
Mon																				
Tue																				
Wed																				
Thu																				
Fri																				
Sat																				
Sun																				

Информация

Кол-во участников:

10

Краткое описание:

пробное

Ближайшие

Управление участниками

Записаться на тренировку

Секция

Танцы

Адрес:

Суперфосфатная, 22


Район:

Орджоникидзевский (Кислотные дачи)

Поделиться в социальных сетях



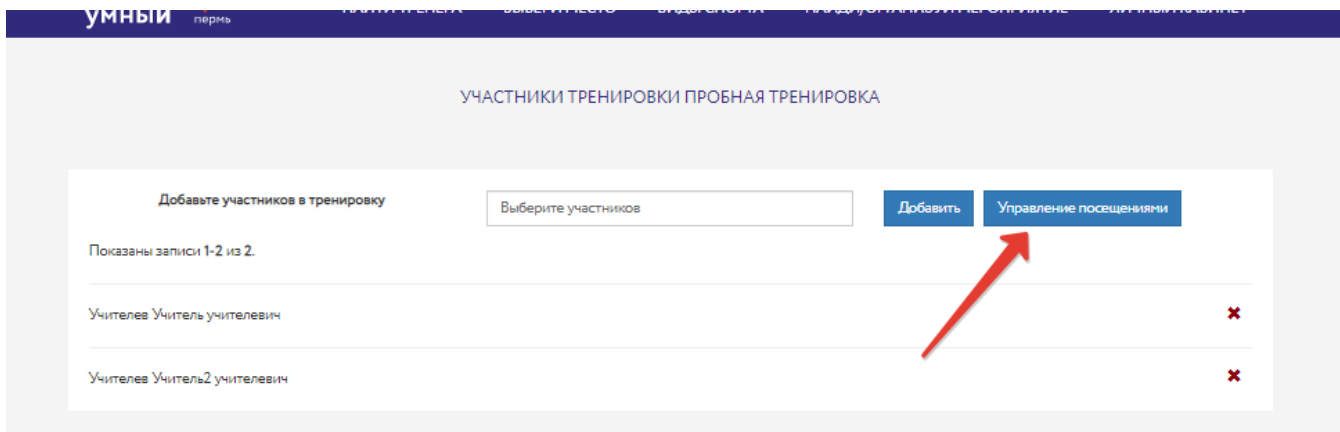
Организатор




Ижигов Константин Сергеевич

Дополнительная информация:

### 10.4. Зайти в раздел УПРАВЛЕНИЕ ПОСЕЩЕНИЯМИ



**10.5. После этого откроется информация об отметке посещений. Организация может увидеть данные о посещениях на тренировке, нажав на дату тренировки, о том, какой тренер внес данные, можно откорректировать посещения тренировки, в том числе – удалить ненужные записи.**



**10.6. Предоставлена возможность скачивания информации о посещениях. Для этого достаточно нажать на значек обозначения файла ЭКСЕЛЬ (скачать список посещений)**

**На ваш компьютер скачается вся информация о посещениях данной тренировки участниками тренировок.**

## 11. Вопросы и ответы:

- Может ли организация самостоятельно, без участия тренера отмечать участников тренировок?

**ОТВЕТ:** да, может. Для этого следует выполнить пункты 10.1-10.5 и сделать отметку о посещении силами администратора организации:

УПРАВЛЕНИЕ ПОСЕЩЕНИЕМ ТРЕНИРОВКИ ПРОБНАЯ ТРЕНИРОВКА

Отметьте посещаемость тренировки

Отметьте участников

Выберите участников

Выбрать все

Спортсменов Спорт Спортович

Выберите дату

Добавить

нажмите кнопку ДОБАВИТЬ

2019-06-19

2019-06-12

Выберите участника и дату

12. Все дополнительные инструкции и пояснения [здесь](#)

