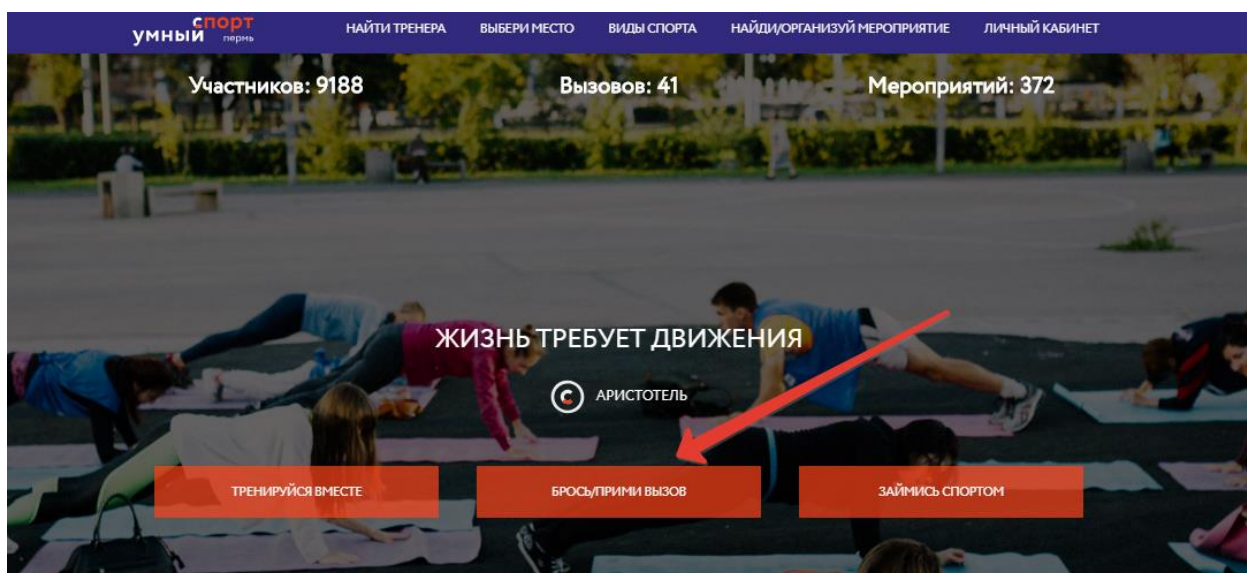




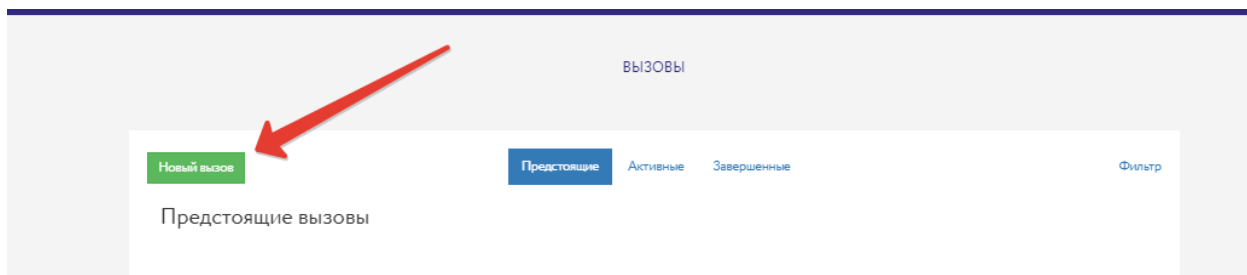
Как бросить вызов на сайте

"Умный Спорт.рф"

Чтобы бросить вызов на сайте, зарегистрированному пользователю необходимо зайти в раздел БРОСИТЬ/ПРИНЯТЬ вызов (кнопка на главной странице сайта)



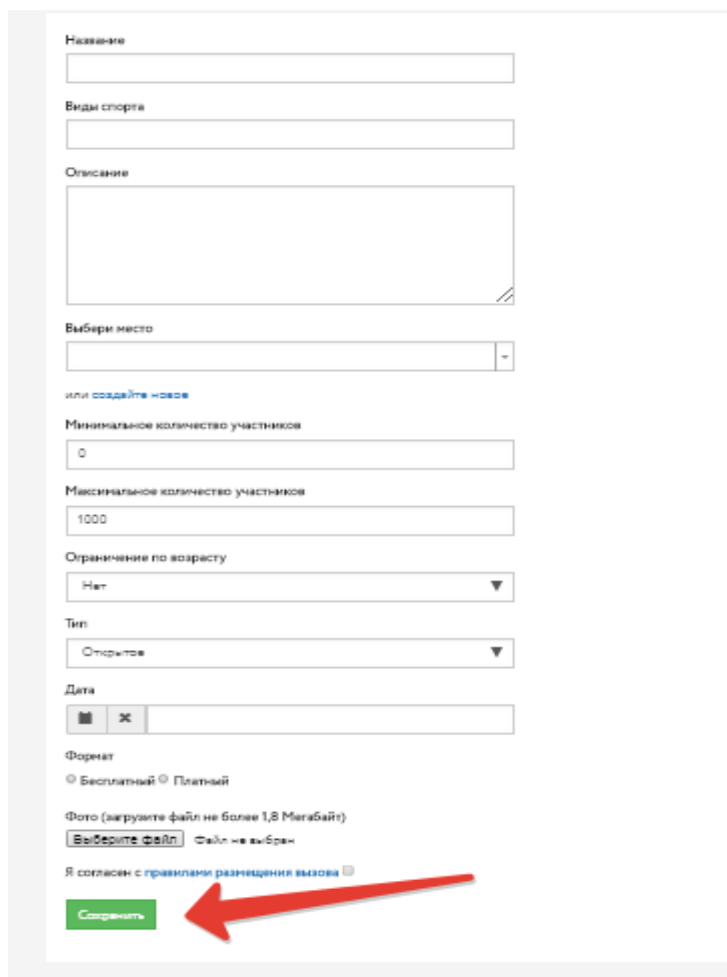
В открывшемся разделе нажать кнопку "Новый вызов"



Откроется форма для создания вызова. Заполните ВСЕ поля и сохраните. Обязательно размещайте объективную и точную информацию. Чтобы вызов выглядел красочно -

загрузите фото, которое станет визиткой Вашего вызова. Если выбирается тип ЗАКРЫТОЕ, то информация о вызове не попадает на сайт в открытый доступ, но ссылка на вызов будет приводить к телу вызова. Ниже представлена форма. Обратите внимание – если в списке выбора мест нет нужного вам места – его надо создать самостоятельно. При создании места учитывайте все его параметры

Внешний вид формы вызова:



Название

Виды спорта

Описание

Выбери место

или [создайте новое](#)

Минимальное количество участников

Максимальное количество участников

Ограничение по возрасту

Тип

Дата

Формат

Бесплатный Платный

Фото (загрузите файл не более 1,8 Мегабайт)

Файл не выбран

Я согласен с [правилами размещения вызова](#)

После сохранения информации Ваша страничка появляется в разделе БРОСИТЬ-ПРИНЯТЬ вызов в одном из подразделов – ПРЕДСТОЯЩИЕ (с датой проведения более 1 недели) или АКТИВНЫЕ (если дата проведения меньше 7 дней). Последние пять вызовов будут видны на сайте в качестве анонсов в виде специальной формы, в которой отображается статус вызова, количество зарегистрированных участников и название

Новый вызов

Предстоящие Активные **Завершённые** Фильтр

"Зимние забавы-самый большой и креативный снеговик"

Прошедший вызов Участников: 30

Завершённые вызовы

"Веселые семейные старты" среди команд 1-х классов.	Завершённый вызов	Участников: 0
Фестиваль спорта	Прошедший вызов	Участников: 0
1000 приседаний с Романом Четиным	Прошедший вызов	Участников: 2
Первый ежегодный пляжный турнир	Прошедший вызов	Участников: 23

ЛУЧШИЕ МОМЕНТЫ ВЫЗОВОВ

Внешний вид странички вызова:

Информация

Информация:
Приглашаем всех желающих «Принять вызов» В соревнованиях «Зимние забавы- самый большой и креативный снеговик» 30.11.18 в 18:00 в МАОУ СОШ Мастерград. Для того чтобы стать участником вам нужно: 1. Собрать команду, дети + взрослые (не более 7 человек) 2. Прийти 30.11.18 в 18:00 во двор школы Мастерград. 3. Слепить самого большого и креативного снеговика. Победители получают: 1 место – 2 большие пиццы 2 место – 1 большую пиццу и 1 литр сока. 3 место – 1 большую пиццу Ждем вас!

Статус:
Прошедший
Время проведения:
30.11.2018 16:00
Количество участников:
100 - 1000

Место проведения

Название:
МАОУ СОШ Мастерград
Адрес:
Костычева, 16
Район:
Дзержинский (Пролетарский)
Телефон:
89504499460
Email:
mastergrad-perm@mail.ru
Сайт:
http://mastergradperm.ru

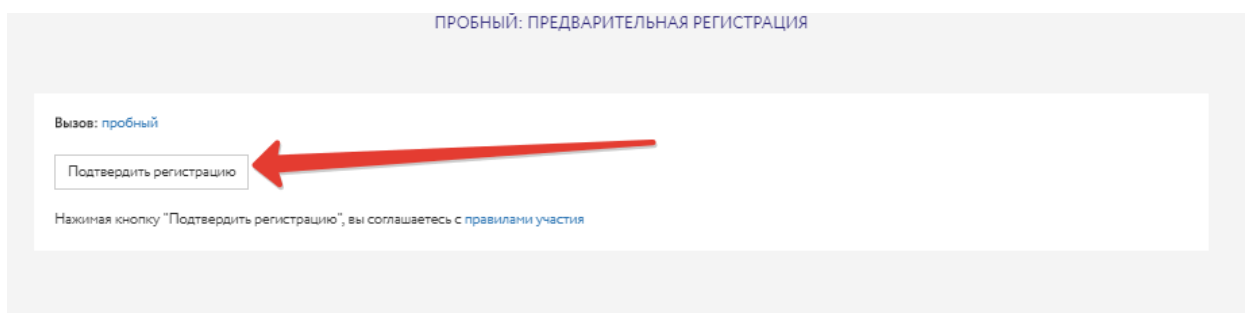
Поделитесь в социальных сетях

Организатор
МАОУ "СОШ "МАСТЕРГРАД" Г.ПЕРМИ

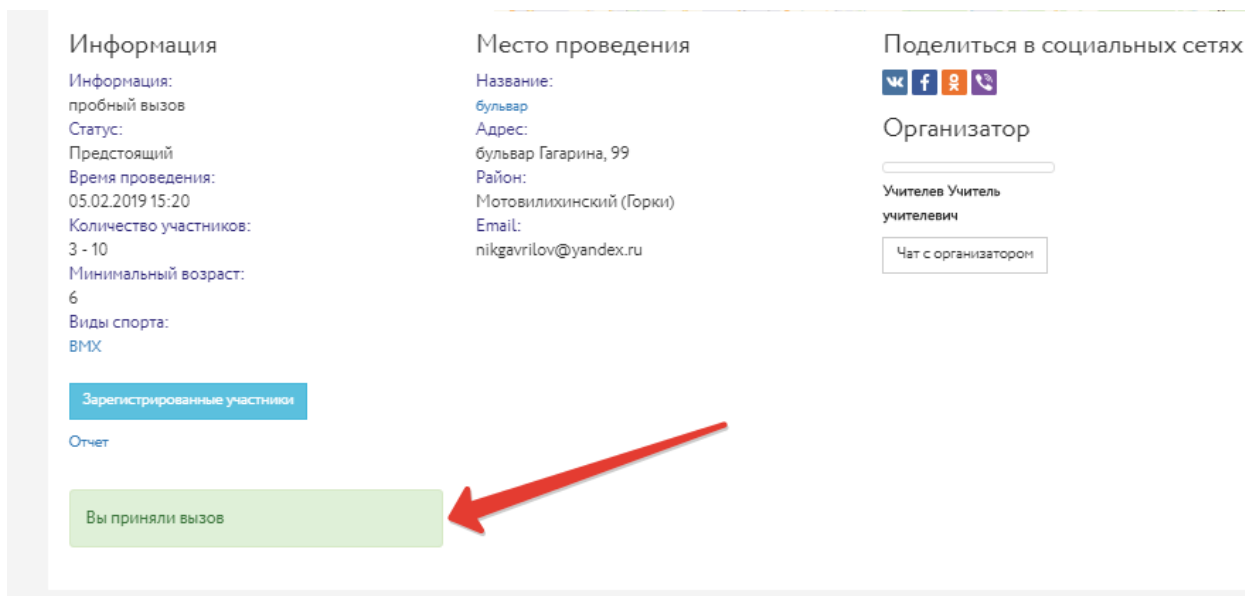
[Чат с организатором](#)

На страничке вызова пользователи могут связаться с вами через ЧАТ или принять Ваш вызов. Все принятые и созданные пользователем вызовы хранятся в личном кабинете в

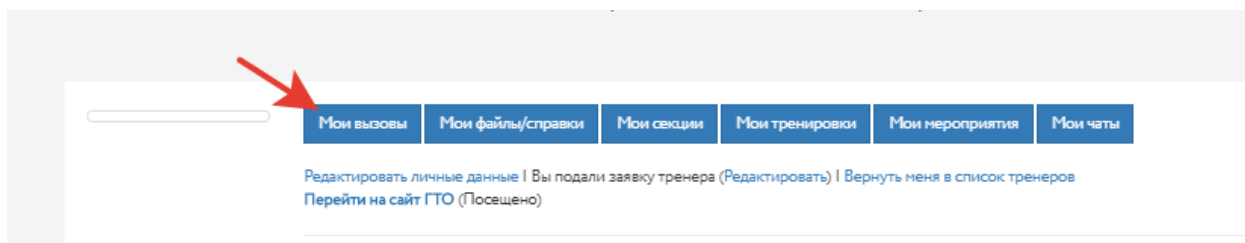
разделе **МОИ ВЫЗОВЫ**. После нажатия на кнопку **ПРИНЯТЬ ВЫЗОВ** пользователь подтверждает регистрацию



В теле вызова появляется надпись **ВЫ ПРИНЯЛИ ВЫЗОВ**. Фамилия участника автоматически попадает в список зарегистрированных участников, который формируется у организатора вызова.



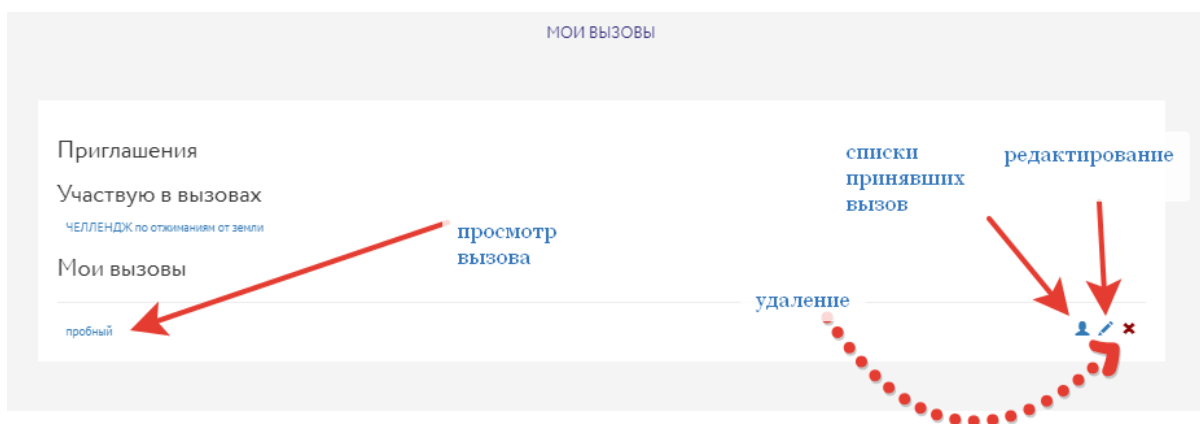
У участника информация также сохраняется в личном кабинете в разделе **МОИ ВЫЗОВЫ**



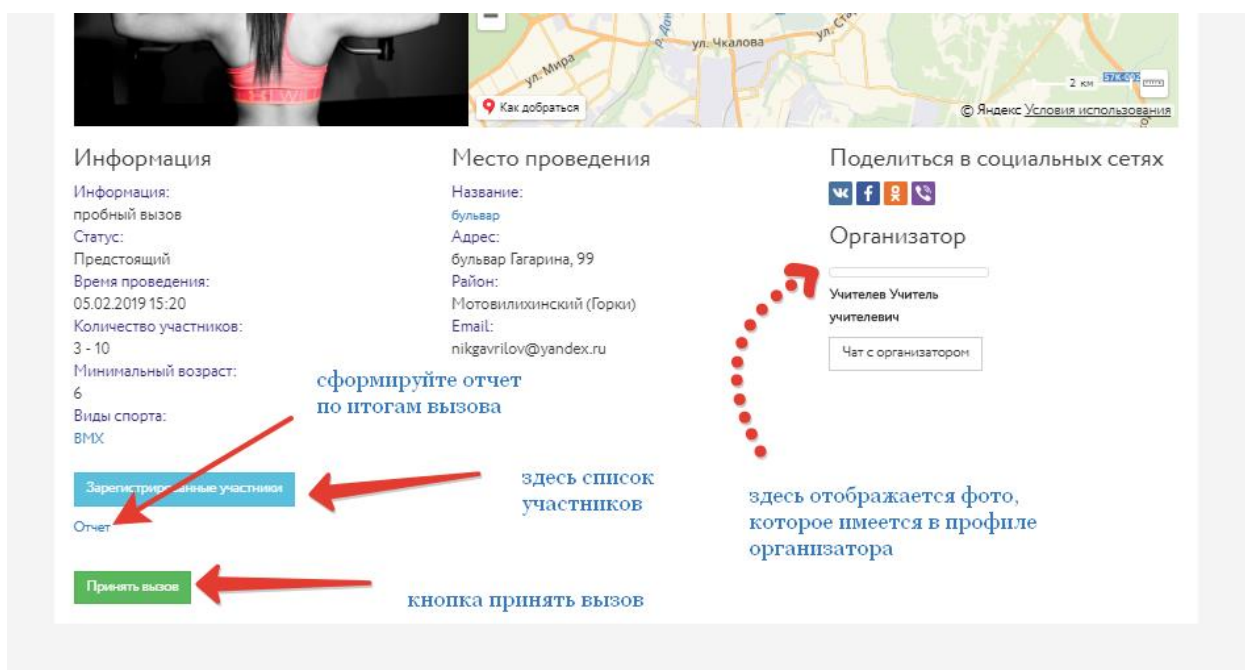
Внутри данного раздела организатору доступно управление созданными вызовами. Доступны функции:

- просмотра вызова
- редактирование вызова
- удаление вызова

-просмотр списков принявших вызов

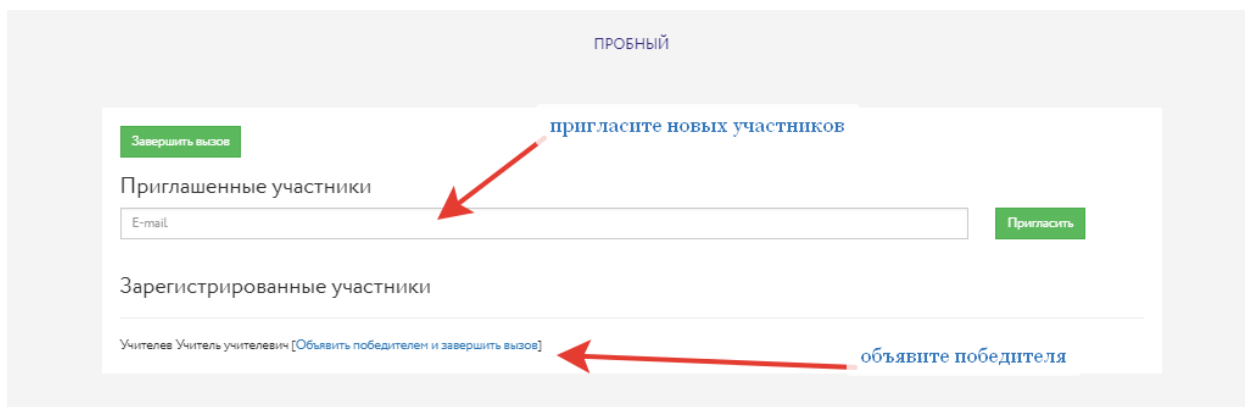


Так будет выглядеть Ваша страничка в режиме просмотра:



Чтобы персонифицировать вызов – загрузите в профиль свое фото и оно появится под надписью ОРГАНИЗАТОР

После того, как вызов состоялся – завершите вызов и объявите победителя. Это можно сделать в разделе СПИСОК УЧАСТНИКОВ. В том же разделе имеется возможность пригласить новых участников до того, как вызов состоялся



После того, как вызов состоялся – загрузите отчет – он будет интересен всем участникам.

Отчет (Напишите краткий отчет о прошедшем вызове)

Фотографии (загрузите одновременно до 10 фото каждое не более 1,8 Мегабайт)

Выбрать файлы

Файл не выбран

Сохранить

Загрузите до 10 фотографий, напишите о том, как все было – они появятся в теле вызова и будут доступны для всех на сайте.

