



умный спорт

Инструкция по регистрации на мероприятия на сайте

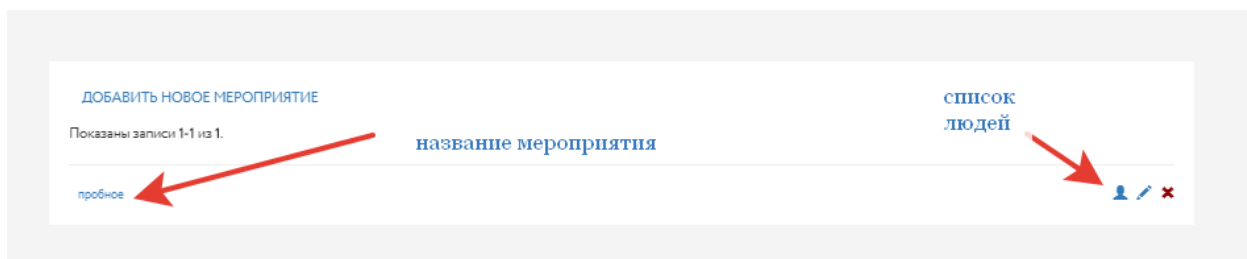
Умный-спорт.рф

С помощью QR кода

ИНФОРМАЦИЯ ДЛЯ ОРГАНИЗАТОРА

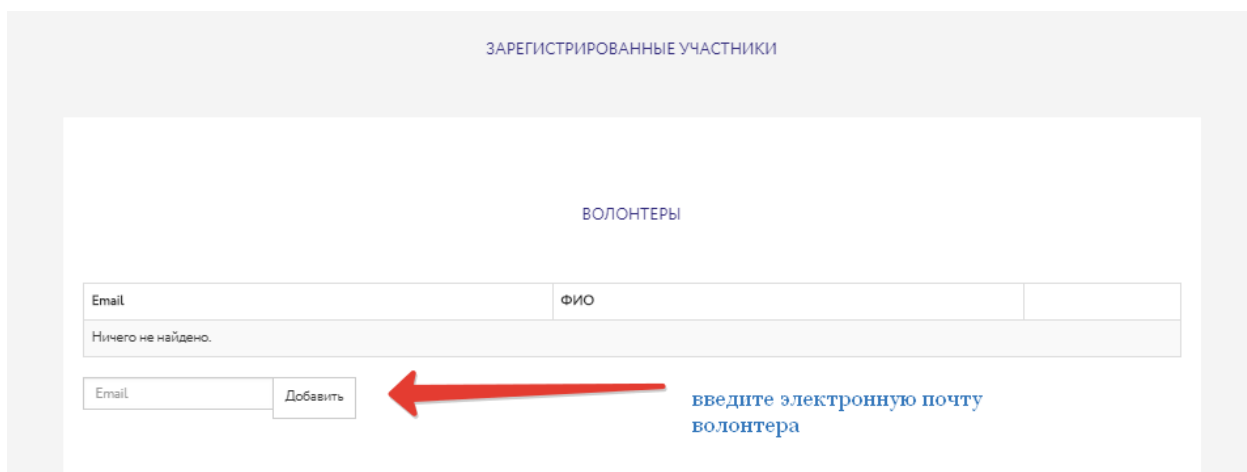
Для того, чтобы зарегистрировать участников мероприятия с помощью QR-КОДА, организатору необходимо скачать на смартфон мобильное приложение и зайти в него под логином и паролем юридического лица.

Если планируется регистрация с помощью нескольких смартфонов с помощью волонтеров (контролеров) , то в личном кабинете необходимо назначить этих волонтеров. Для этого надо зайти в личном кабинете в раздел МОИ МЕРОПРИЯТИЯ



Найти нужное мероприятие и зайти в список людей данного мероприятия.


В верхней части экрана появится форма для назначения волонтеров. Волонтером может быть любой зарегистрированный на сайте пользователь



После введения электронной почты волонтер появится в списке и его пароль и логин при входе в приложение будет поддерживать функцию регистрации участников мероприятия.

ПРОЦЕСС РЕГИСТРАЦИИ участников мероприятия

Для того, чтобы организовать процесс регистрации участников мероприятия контролеру (волонтеру) или организатору с правами юрлица следует открыть приложение. В приложении активируется видеокамера с функцией считывания QR кода. Посетитель при входе на мероприятие предъявляет QR код в любой из вышеперечисленных в инструкции форме (бэйджик, визитка, распечатанный код на бумаге, либо экран мобильного устройства с видом QR- кода , а смартфон организатора (волонтера) считывает код и происходит автоматическая регистрация участника мероприятия. Вид экрана смартфона (Андроид):



После считывания все данные пользователя автоматически появляются в списке людей, зарегистрированных на этом мероприятии. На экране мобильного приложения появляется надпись РЕГИСТРАЦИЯ УСПЕШНА. Если пользователь уже был зарегистрирован, то появится надпись ЭТОТ УЧАСТНИК УЖЕ ЗАРЕГИСТРИРОВАН, кесли участник не зарегистрирован на сайте умный-спорт.рф, то регистрация на мероприятии невозможна.

