



спорт
УМНЫЙ

Инструкция по созданию мероприятия КВЭСТА на сайте Умный спорт.рф

Правила работы для организаций, ИП, клубов и групп

Организация (юридическое лицо), ИП или клуб после [регистрации на сайте Умный Спорт в качестве юридического лица](#) и ИП, либо в качестве группы или [клуба без образования юрлица](#) имеют право от имени юрлица, ИП, или группы размещать информацию о предстоящих мероприятиях. Мероприятия КВЭСТ отличаются от простых мероприятий тем, что участники мероприятия должны зарегистрироваться в нескольких точках в течение определенного времени. Регистрация осуществляется организатором КВЭСТА через приложение УМНЫЙ СПОРТ, загруженное на смартфон. Для создания мероприятия-квэста необходимы следующие шаги

1. Войдите в [личный кабинет организации](#) и нажмите кнопку **МОИ МЕРОПРИЯТИЯ**

умный спорт пермь

НАЙТИ ТРЕНЕРА ВЫБЕРИ МЕСТО ВИДЫ СПОРТА НАЙДИ/ОРГАНИЗУЙ МЕРОПРИЯТИЕ ЛИЧНЫЙ КАБИНЕТ

КАБИНЕТ (ООО "ОБРАЗОВАТЕЛЬНЫЕ СИСТЕМЫ")

Мои места Мои секции Мои тренировки **Мои мероприятия** Мои вызовы Мои чаты Мои тренеры Новости Файлы

Редактировать информацию

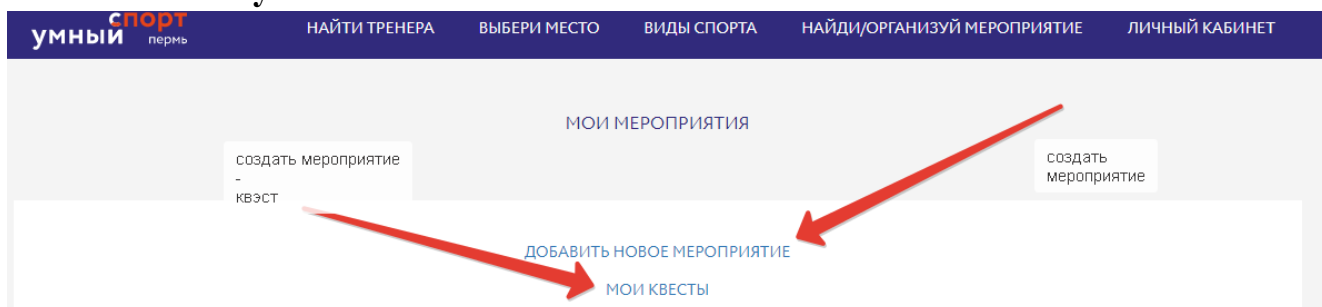
Мой код:

Распечатать
Сохранить код
Сохранить бейдж

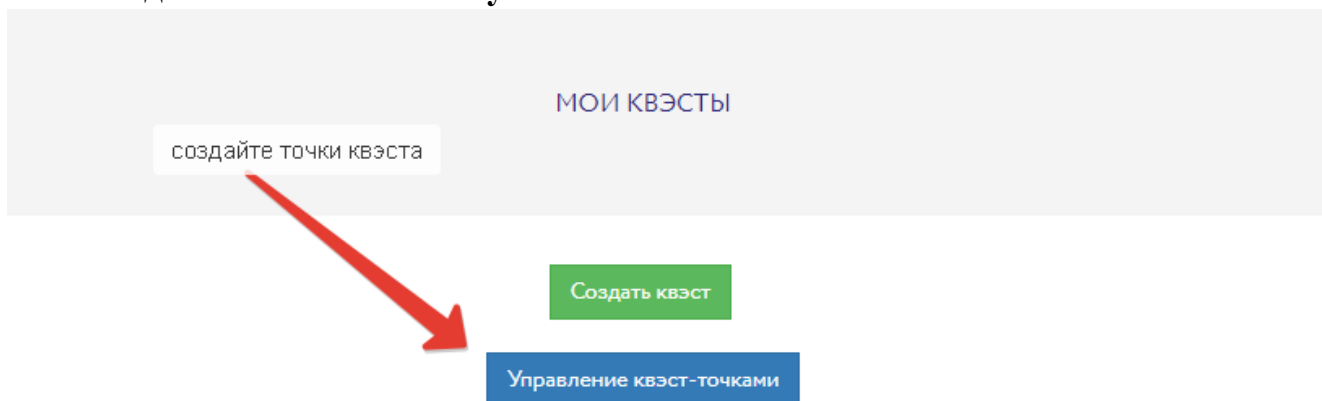
Мой бейдж:

ООО
"ОБРАЗОВАТЕЛЬНЫЕ
СИСТЕМЫ"

2. Откроется форма для создания или добавления нового мероприятия. Нажать кнопку **МОИ КВЭСТЫ**:

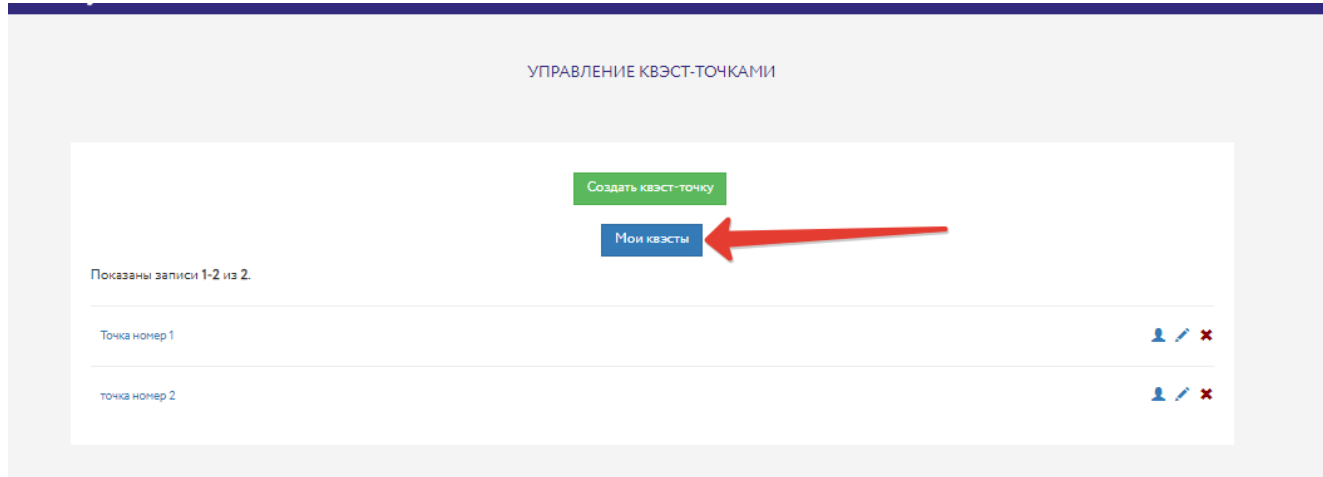


3. Откроется страница, на которой следует добавить точки КВЭСТА. Это можно сделать нажав кнопку **УПРАВЛЕНИЕ КВЭСТ-ТОЧКАМИ**

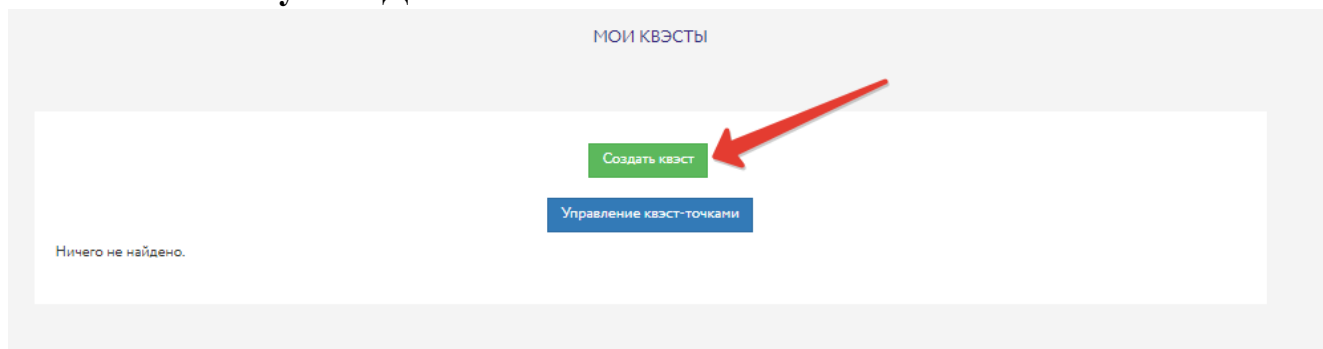


Добавьте квэст точки и внесите информацию

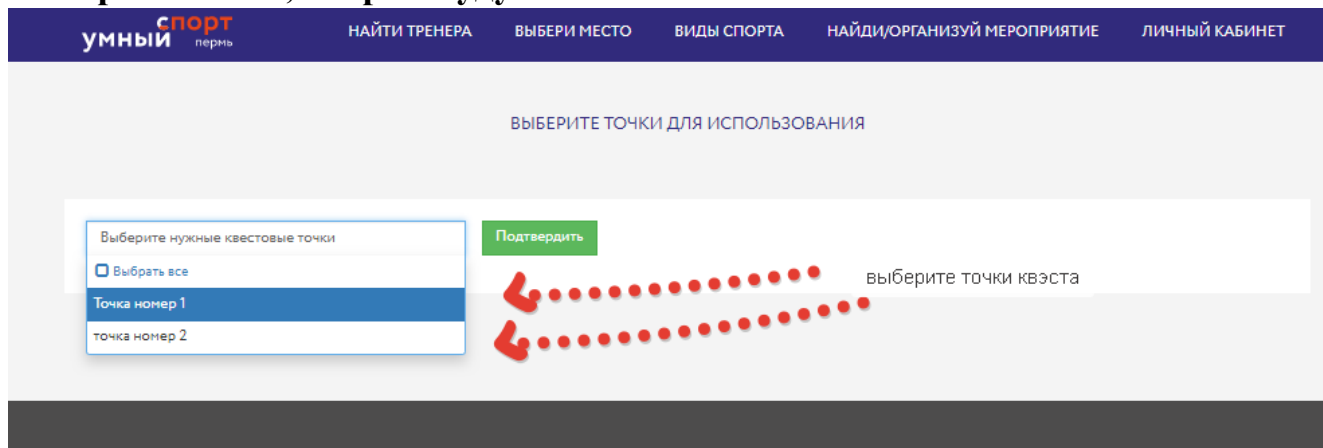
Создайте все точки квэста. После этого приступите к формированию мероприятия – квэста Для этого вернитесь в раздел МОИ КВЭСТЫ



Нажмите кнопку СОЗДАТЬ КВЭСТ



Выберите точки, которые будут точками квэста



4. Откроется форма для ввода информации о предстоящем мероприятии-квэсте. Его отличие от обычного мероприятия в том, что в его структуре появятся точки-квэсты. Остальные поля – аналогичные [правилам заполнения мероприятий](#). Заполните все поля, загрузите полную информацию о месте проведения или тематике проведения мероприятия. Обязательно выберите вид спорта, к которому относится мероприятие – иначе она не появится на сайте. Не выбирайте ВСЕ виды спорта, чтобы не вводить в заблуждение пользователей, если это не соответствует типу вашего мероприятия

ДОБАВИТЬ КВЭСТ

Название
Мероприятие - квэст пробное

Краткое описание
пробное квэст

Укажите очередность прохождения квэст-точек

Точка номер 1

точка номер 2

Форма
Индивидуальная

Кол-во участников

После введения всей информации можно посмотреть как выглядит мероприятие типа КВЭСТ, просто нажав на него в списке ваших квэстов:

МЕРОПРИЯТИЕ - КВЭСТ ПРОБНОЕ

Информация

Форма:
Индивидуальная
Кол-во участников:
100
Краткое описание:
пробное квэст
Время проведения:
31.07.2019 00:00 - 31.07.2019 23:00

[Зарегистрированные участники](#)

Квестовые точки


1 точка:
Точка номер 1

2 точка:
точка номер 2

Поделиться в социальных сетях

[VK](#) [f](#) [g](#) [т](#)

Организатор

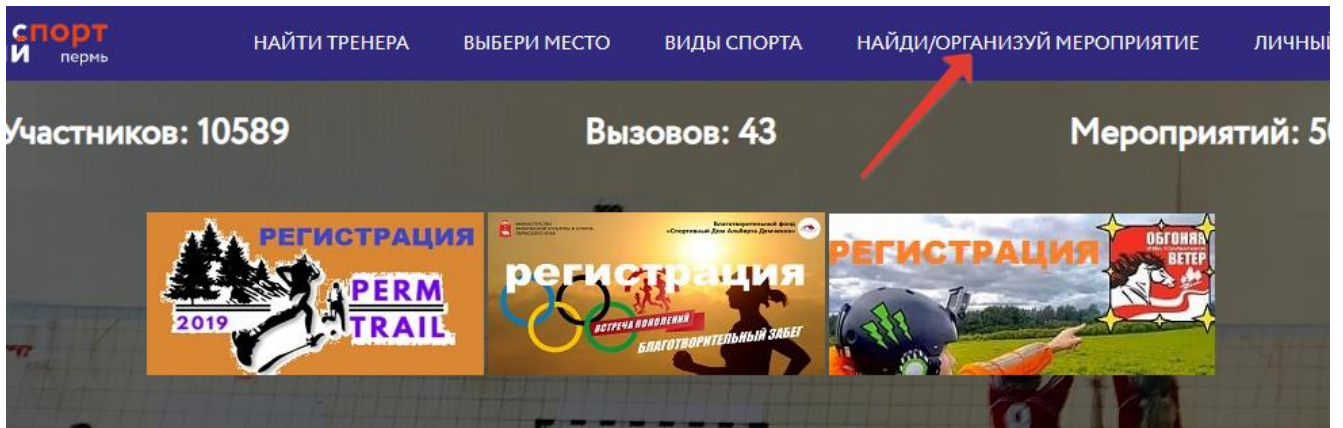

ООО
"ОБРАЗОВАТЕЛЬНЫЕ СИСТЕМЫ"

[Чат с организатором](#)

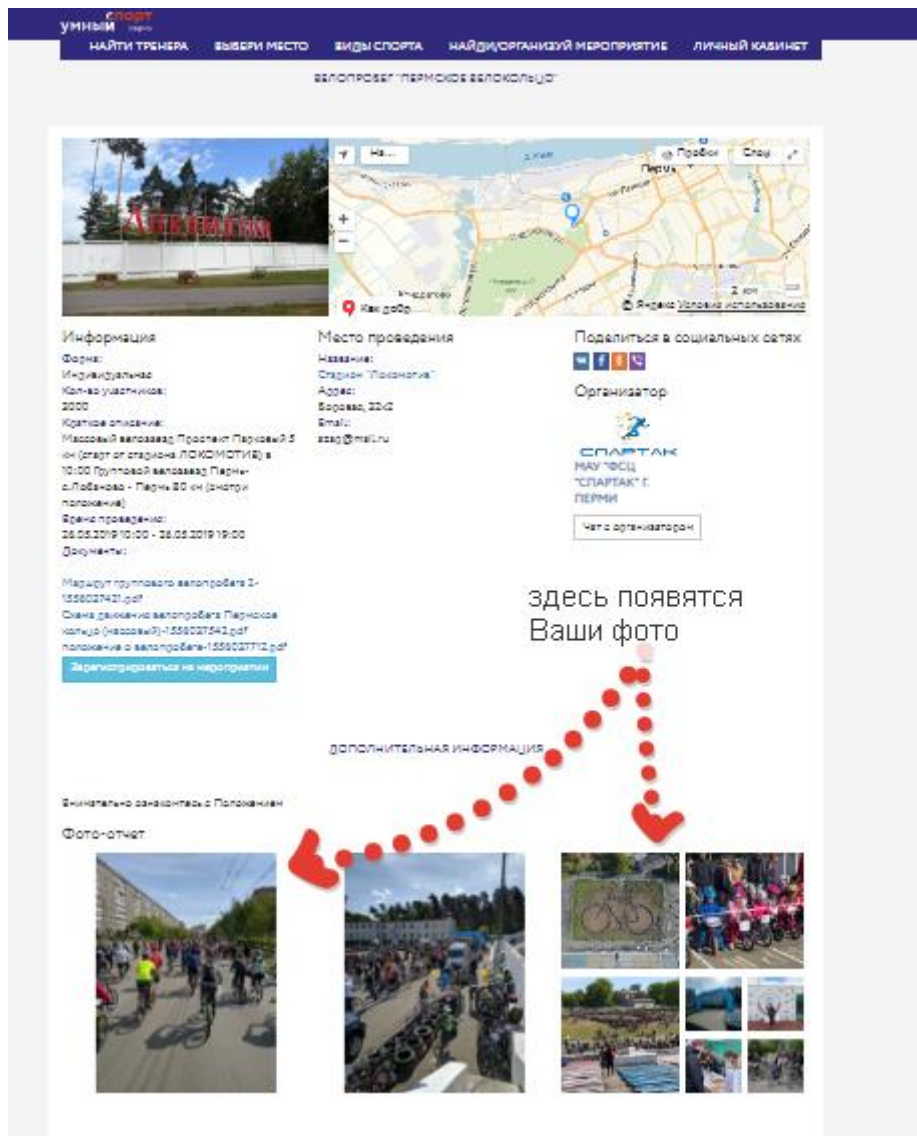
Из карточки мероприятия пользователи могут перейти и посмотреть на точки КВЭСТА и увидеть информацию о них

5. Где появится мероприятие-КВЭСТ на сайте?

На сайте новости появятся в разделе [НАЙДИ /ОРГАНИЗУЙ МЕРОПРИЯТИЕ](#). Все мероприятия сортируются по времени и в зависимости от даты появляются в соответствующем разделе. В остальном – мероприятие КВЭСТ по структуре полностью совпадает с обыкновенным мероприятием.



Ниже представлен общий вид открытого полностью оформленного мероприятия с фотоотчетом и описанием



Продублируйте для продвижения информацию о мероприятии в разделе [НОВОСТИ](#), а также в группах [умный спорт вконтакте](#), [умный спорт в фейсбуке](#)

