



**РУКОВОДСТВО ПОЛЬЗОВАТЕЛЯ для
участников городского проекта
«ШАГИ ПЕРМИ»**

Общая информация

«Шаги Перми» – это проект, направленный на популяризацию самого простого вида физической активности – ходьбы.

Цель проекта: способствовать регулярной физической активности (ходьбе) пермяков посредством мотивационного рейтинга на портале «Умный спорт» <https://умный-спорт.рф>.

Статусы пользователей

Участник – физическое лицо. Для получения статуса участника проекта «Шаги Перми» необходимо:

1. Пройти регистрацию и авторизоваться на сайте <https://умный-спорт.рф> в соответствии с правилами регистрации. После регистрации получить доступ к личному кабинету;

2. В личном кабинете присоединиться к организации (может быть выбрано до 3х организаций);

3. Установить на мобильный телефон приложение «Умный спорт» и передавать данные о пройденных шагах посредством приложения.

За каждые пройденные 2 500 шагов начисляется 1 балл.

В личном кабинете участника отражается информация о количестве пройденных шагов, а также о количестве начисленных баллов.

Организация – юридическое лицо. Для подключения к проекту «Шаги Перми» организация:

1. Регистрируется на сайте <https://умный-спорт.рф> в качестве юридического лица в соответствии с правилами регистрации;

2. Получает личный кабинет пользователя, доступный по логину и паролю.

Юридическое лицо после регистрации попадает в список организаций, которые могут выбрать для прикрепления участники проекта (физические лица).

В личном кабинете пользователя отражаются все участники, которые прикреплены к Организации в рамках проекта «Шаги Перми».

Организация - партнер – юридическое лицо, предоставляющее преференции участникам конкурса. Для получения статуса «Партнера» Организация – юридическое лицо делает запрос из личного кабинета на получение данного статуса.

После получения подтверждения администратора сайта «Умный спорт» статус партнера отражается в личном кабинете.

Партнер предоставляет для Участников проекта возможность получения скидки на товары/услуги партнера в обмен на баллы участника, полученные от пройденных шагов.

Списание баллов проводится посредством приложения «Умный спорт», либо в личном кабинете.

Инструкция регистрации пользователей

Участник

1. Открыть сайт <https://умный-спорт.рф>
2. Нажать на кнопку ВХОД
3. Ввести данные и получить доступ к формам регистрации

4. После авторизации в личном кабинете участнику необходимо создать новый пароль и дополнить личные данные

5. В разделе редактирования личных данных участнику необходимо:
 - указать район проживания на территории города Перми,

- выбрать организацию (до 3х организаций) для прикрепления (если участник является частью корпоративного рейтинга). Прикрепление к организации возможно при наличии организации в каталоге.

Registration form for attaching to an organization. It includes radio buttons for 'Нет' (No) and 'Да' (Yes). A field for 'Предпочтительный вид спорта' (Preferred sport type) is present. A dropdown for 'Уровень занятия спортом' (Sport level) is set to 'Начинающий' (Beginner). The 'Организации (до 3)' (Organizations, up to 3) section shows three selected organizations: 'НП СОТИС', 'АНОО ДПО "СОТИС"', and 'ООО "ОБРАЗОВАТЕЛЬНЫЕ СИСТЕМЫ"'. A red arrow points from a callout box to this list. The callout box contains the text 'выберите организацию из списка' (select organization from the list). Below the organizations, there is a 'Загрузить фото' (Upload photo) section with a 'Выберите файл' (Select file) button and a 'Сохранить личные данные' (Save personal data) button.

Далее в личном кабинете будет отражена информация о списке организаций, к которым прикреплен пользователь.

Пользователь в любой момент может открепиться от любой организации.

Организация, к которой прикреплен пользователь, получает доступ к следующим данным: фамилия, имя, отчество, количество пройденных шагов.

Personal cabinet interface for user 'КАБИНЕТ (ИВАНОВ СЕРГЕЙ ИВАНОВИЧ)'. The top navigation bar includes links: 'умный спорт пермь', 'НАЙТИ ТРЕНЕРА', 'ВЫБЕРИ МЕСТО', 'ВИДЫ СПОРТА', 'НАЙДИ/ОРГАНИЗУЙ МЕРОПРИЯТИЕ', and 'ЛИЧНЫЙ КАБИНЕТ'. The main area shows a profile picture placeholder and a row of tabs: 'Мои вызовы', 'Мои файлы/справки', 'Мои секции', 'Мои тренировки', 'Мои мероприятия', 'Мои чаты', and 'Моя ПРОкачка'. Below these is a 'Мои сертификаты' section. A 'Шаги Перми' section is visible. A red arrow points from a callout box to a list of attached organizations. The callout box contains the text 'список прикрепленных организаций' (list of attached organizations). The list shows: 'Вы прикреплены к следующим организациям:' followed by 'НП СОТИС' and 'АНОО ДПО "СОТИС"'. At the bottom, there is a section for 'Ваши баллы: 60' (Your points: 60) with links for 'История изменений', 'Что такое баллы?', and 'Как и где списать баллы?'. A 'Потратить баллы' (Spend points) button is also present.

Организация

1. Зайти на сайт <http://умный-спорт.рф>
2. Нажать на кнопку ВХОД
3. Нажать на кнопку Регистрация организации

умный спорт пермь

НАЙТИ ТРЕНЕРА ВЫБЕРИ МЕСТО ВИДЫ СПОРТА НАЙДИ/ОРГАНИЗУЙ МЕРОПРИЯТИЕ ВХОД

ВОЙТИ НА САЙТ

Email или Телефон

РЕКЛАМА

Необходимо заполнить «Email».

Пароль

☒ Запомнить меня

Войти Зарегистрироваться

Либо авторизуйтесь через соцсети:

ВКонтакте Я Одноклассники G+

Зарегистрировать организацию

Восстановление пароля

нажать для регистрации юридического лица

4. Ввести ИНН и электронную почту и нажать кнопку Зарегистрироваться

умный спорт пермь

НАЙТИ ТРЕНЕРА ВЫБЕРИ МЕСТО ВИДЫ СПОРТА НАЙДИ/ОРГАНИЗУЙ МЕРОПРИЯТИЕ ВХОД

РЕГИСТРАЦИЯ

Email

Необходимо заполнить «Email».

ИНН

Пароль

Тип организации

ЗАРЕГИСТРИРОВАТЬСЯ

ввести электронную почту

ввести ИНН организации


придумать пароль

Данные организации автоматически по ИНН будут внесены в личный кабинет Организации. Дальнейший вход в личный кабинет осуществляется по логину (e-mail) и паролю.

В личном кабинете информацию об Организации можно дополнять.

Организация - партнер

1. Организация – юридическое лицо в личном кабинете может получить статус партнера. Для этого необходимо войти в личный кабинет под логином и паролем и запросить статус партнера.



2. Принять условия соглашения с сайтом «Умный спорт»

В каталоге организаций на сайте «Умный спорт» статус партнера отмечается логотипом сайта.

умный спорт пермь

НАЙТИ ТРЕНЕРА ВЫБЕРИ МЕСТО ВИДЫ СПОРТА НАЙДИ/ОРГАНИЗУЙ МЕРОПРИЯТИЕ ЛИЧНЫЙ КАБИНЕТ

ОРГАНИЗАЦИИ

Вид организации
Организации

Название компании

Company Type
Все типы

☐ Является партнером Умного Спорта

Зарегистрировать организацию Зарегистрировать клуб/группу (без юр. лица)

Показаны записи 1-21 из 187.

УМНЫЙ СПОРТ
Адрес: Пермский край, г Пермь, Свердловский р-н, ул Кузбасская, д 26

НП СОТИС
Адрес: Пермский край, г Пермь, Свердловский р-н, ул Кузбасская, д 26

АНОО ДПО "СОТИС"
Адрес: Пермский край, г Пермь, Мотовилихинский р-н, ул Уральская, д 95, кв 353

СИМВОЛ статуса партнера

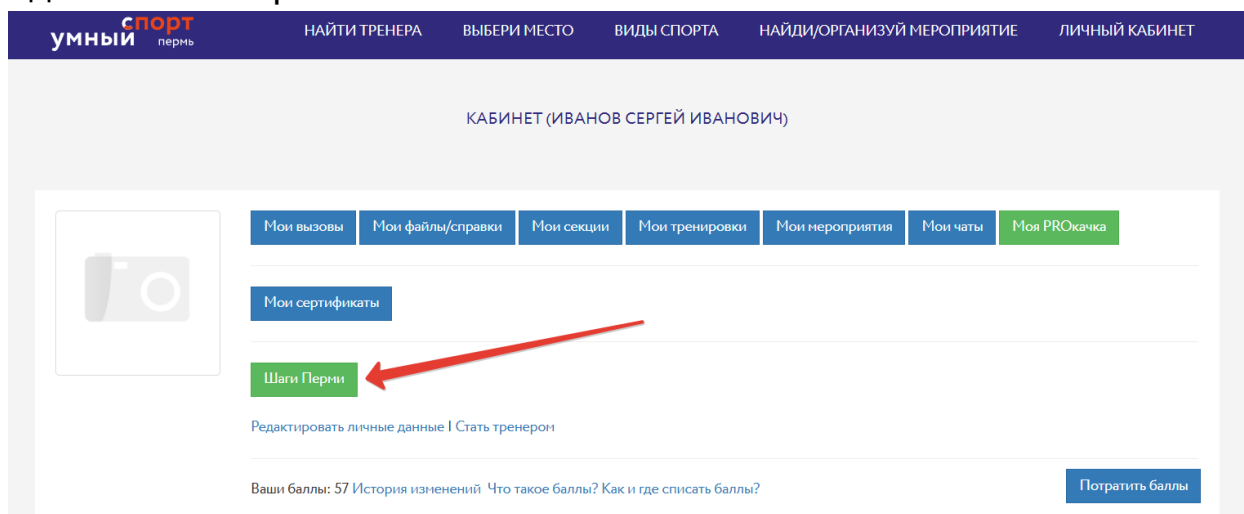
Поиск

После получения статуса «Партнер» рекомендуется в личном кабинете дополнить данные об организации, а также определить размер предоставляемой скидки.

Краткое описание функционала

Участник – физическое лицо

В личном кабинете получает информацию о своем участии в проекте – раздел «Шаги Перми».



Доступ к разделу появляется при поступлении первых данных о пешеходной активности (после первого входа с авторизацией в приложение «Умный спорт»).

В разделе «Шаги Перми» содержатся все данные о пешеходной активности Участника.

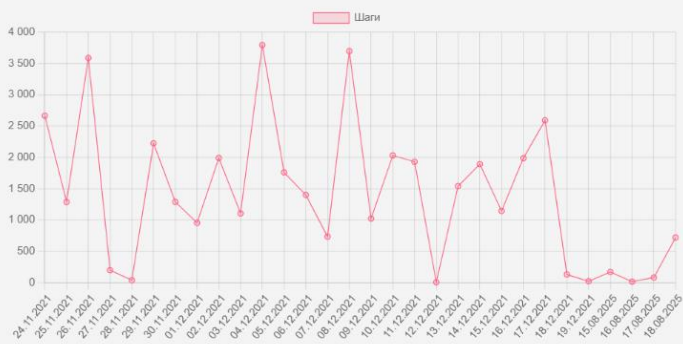
Участник может видеть количество пройденных шагов, начисленных баллов (1 балл за каждые 2500 шагов).

Начисление баллов происходит с момента первой авторизации в приложении «Умный спорт».

ПРОЙДЕНО ПО ДНЯМ

Дата	Количество
18.08.2025	719
17.08.2025	80
16.08.2025	15
15.08.2025	169
19.12.2021	22
18.12.2021	129
17.12.2021	2593
16.12.2021	1987
15.12.2021	1145
14.12.2021	1893
13.12.2021	1542
12.12.2021	6
11.12.2021	1931
10.12.2021	2032
09.12.2021	1023
08.12.2021	3700
07.12.2021	734
06.12.2021	1400
05.12.2021	1761
04.12.2021	3797
03.12.2021	1106
02.12.2021	1991
01.12.2021	954

ВИЗУАЛИЗАЦИЯ ЗА МЕСЯЦ



ПРЕВРАЩАЙТЕ ШАГИ В БАЛЛЫ НА КОНКУРСАХ УМНОГО СПОРТА



РЕЙТИНГ ШАГОВ

Накоплено баллов: 0

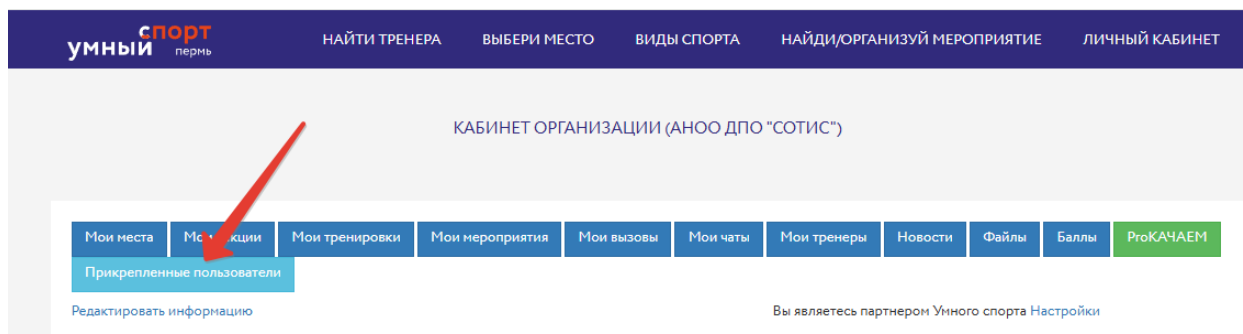
Каждые 2500 шагов – 1 балл

Вид раздела «Шаги Перми» для участника

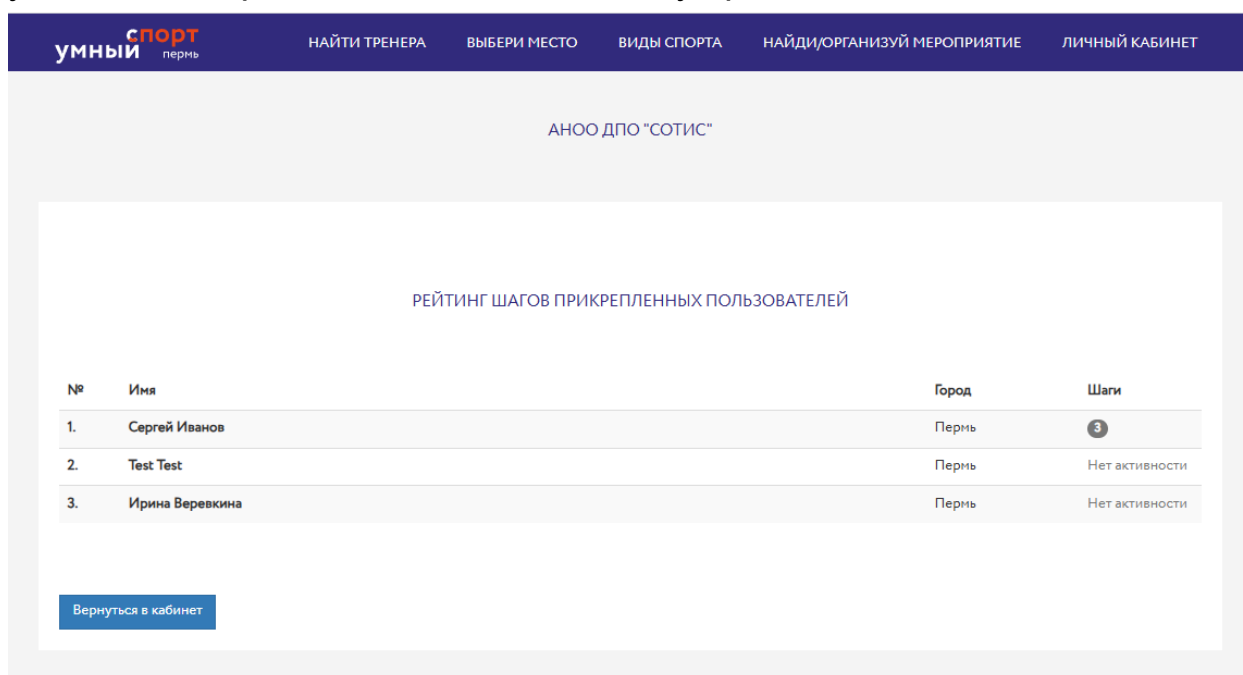
Организация

Участник со статусом «Организация» получает в личном кабинете доступ к данным об Участниках - физических лицах, прикрепленных к организации.

Для просмотра статистики необходимо открыть раздел «Прикрепленные пользователи».

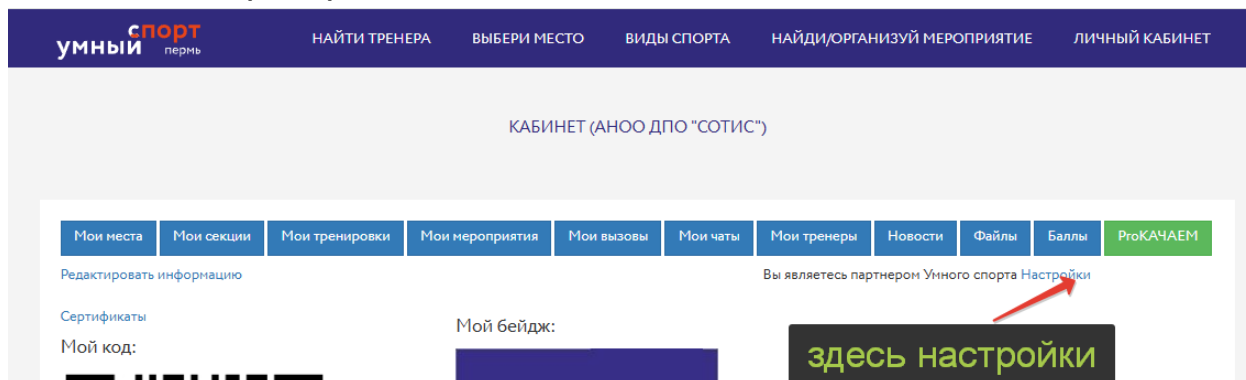


В разделе будет отражен перечень физических лиц, а также рейтинг участников Организации по количеству пройденных шагов.



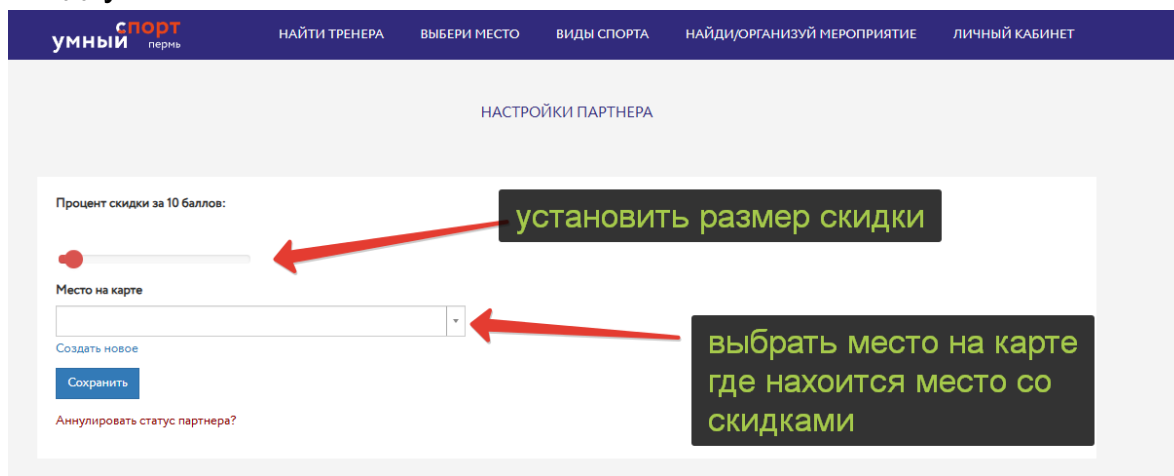
Организация - партнер

Организация партнер имеет право предоставлять скидки участникам проекта «Шаги Перми» в обмен на начисленные баллы. Размер предоставляемой скидки необходимо настроить в личном кабинете Организации - партнера.



В разделе «Настройки» партнеру необходимо:

1. Установить размер предоставляемой скидки на товары и услуги. Размер устанавливается за каждые 10 баллов (25 000 шагов).
2. Указать место (магазин/офис и т.д.), где участники могут получить данную скидку.

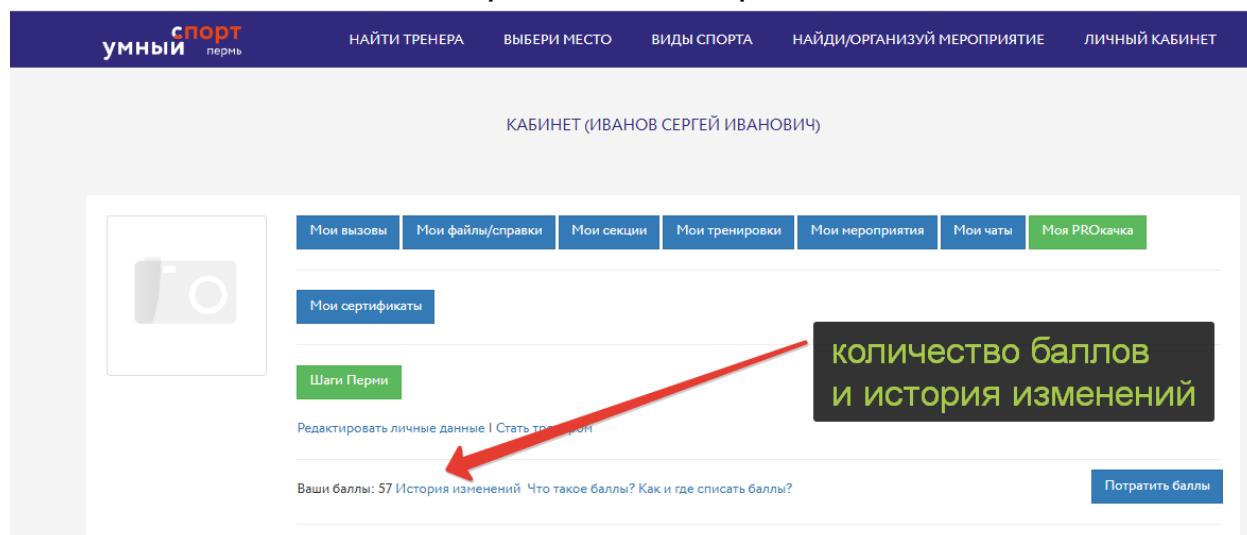


Баллы

Баллы за пройденные шаги начисляются Участникам – физическим лицам за участие в пешеходной активности.

Количество баллов отражается в личном кабинете участника, а также в мобильном приложении «Умный спорт».

В личном кабинете отражается история начисления и списания баллов.



Перечень партнеров, где можно реализовать баллы, отражен в разделе «Потратить баллы».

Списание баллов происходит при личном посещении мест, указанных партнерами как места предоставления скидок.

Для списания баллов необходимо предъявить QR-код из личного кабинета, либо из приложения «Умный спорт».

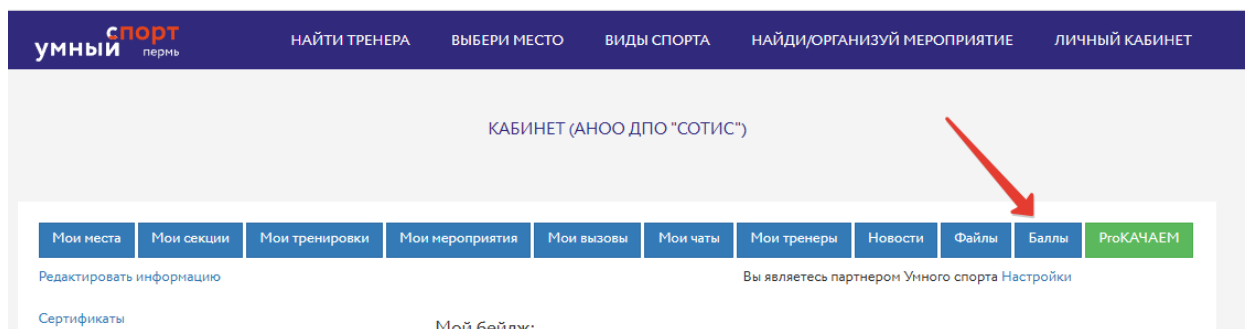
Списание баллов организацией – партнером

Организации – партнеры после настройки размера предоставляемой скидки в личном кабинете могут предоставлять услуги по предоставлению скидок за начисленные баллы.

Для списания баллов организация – партнер:

1. Устанавливает приложение «Умный спорт».
2. Входит под логином и паролем организации - партнера.
3. Сканирует QR-код, предъявляемый участником – физическим лицом с помощью камеры мобильного телефона.

После сканирования у предъявителя QR-кода будет произведено списание баллов. Данные о списании отобразятся в личном кабинете Партнера в разделе «Баллы».



История списания баллов отражается в личном кабинете партнера в разделе «Баллы».

ИСТОРИЯ БАЛЛОВ							
ФИО	E-mail	Телефон	Город	Баллы	Комментарий	Место	Дата
Семенов Спартак Сергеевич	rd.pro@mail.ru	22141	Пермь	-10			27.05.2020 09:16
Сухоруков Антон Геннадьевич	83@yandex.ru		Пермь	3	Баллы из приложения		27.05.2020 09:13

[Инструкция по работе с баллами](#)

Приложения для участия в проекте «Шаги Перми»

Мобильное приложение «Умный спорт»

Для полноценного участия в конкурсе пользователи (физические лица и организации – партнеры) устанавливают мобильное приложение «Умный спорт» на мобильный телефон.

1. Зайти в магазин приложений AppStore/RuStore
2. Найти приложение «Умный спорт»
3. Скачать приложение и установить на устройстве

Приложение для iOS



Приложение для Android



Настройка работы приложения для iOS

Дополнительно требуется наличие на устройстве приложения Здоровье и Фитнес. Это приложение является стандартным и, как правило, уже предустановлено на устройстве iPhone.

Дополнительная настройка на iPhone не требуется. При первом входе в приложение «Умный спорт» пользователь должен дать согласие на передачу информации о пройденных шагах приложением «Здоровье и фитнес» приложению «Умный спорт» (поставить «галочку»).

Настройка работы приложения для Android

Шаг 1. Установить два приложения Google Fit (часто приложение уже предустановлено на телефон) и Health Connect (если версия Android 14+, может быть так же предустановлено на телефон)

Google Fit



Health Connect



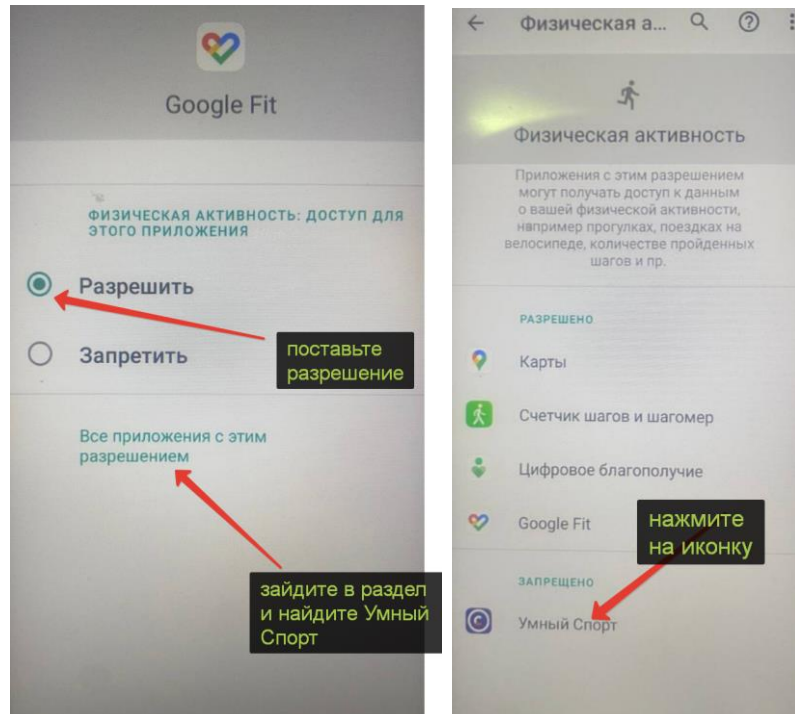
Шаг 2. Настроить Google Fit

2.1.Открыть «Настройки» телефона (знак шестеренки на телефоне).

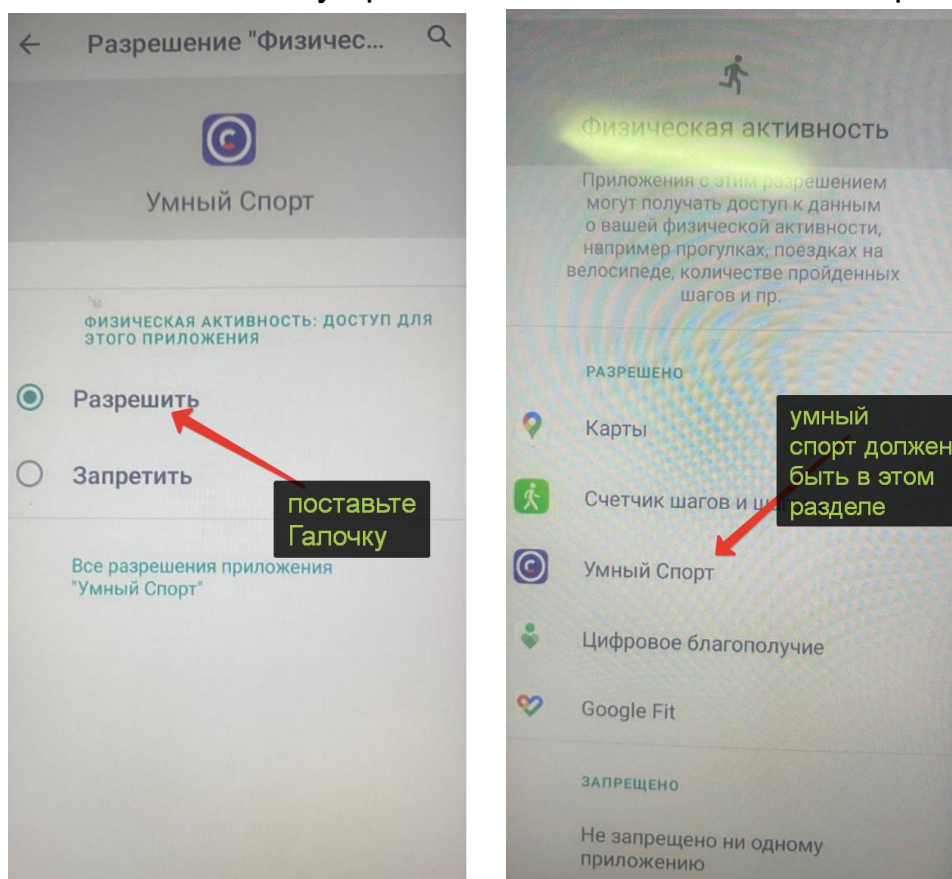
2.2.Перейти в раздел «Приложения». Найти приложение «Google Fit». Зайти в разрешения. Выбрать «физическая активность», поставить положение «Разрешить».

2.3. Зайти в раздел «Все приложения». Найти приложение «Умный спорт». Выбрать положение «Разрешить».

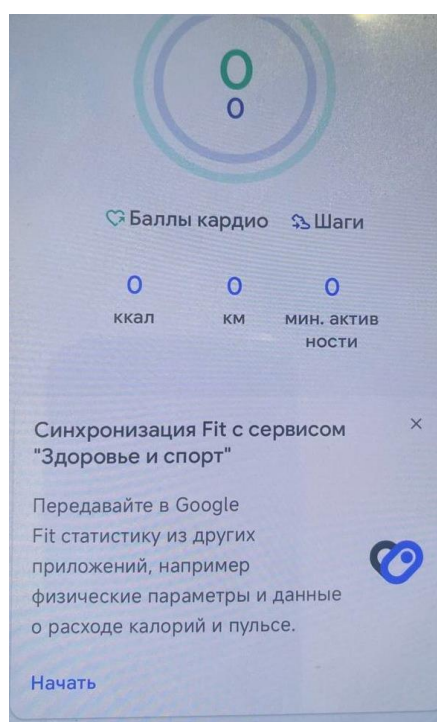
Вид экрана в процессе установки разрешений



Если приложение «Умный спорт» находится в списке запрещенных – нажмите на иконку приложения и также поставьте разрешение.



При первом входе в Google Fit настройте персональные цели, разрешите синхронизацию с приложением «Health Connect».



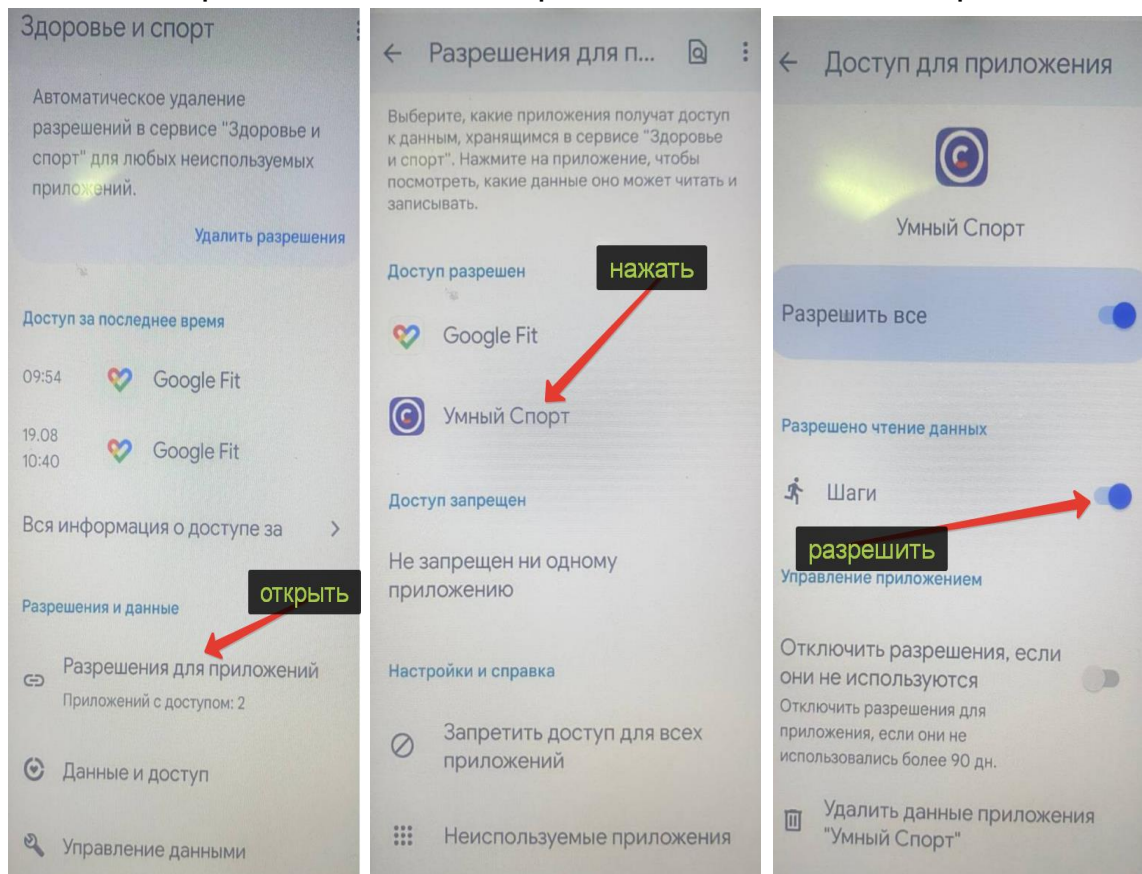
Шаг 3. Настроить Health Connect (Здоровье и Спорт)

3.1. Откройте приложение

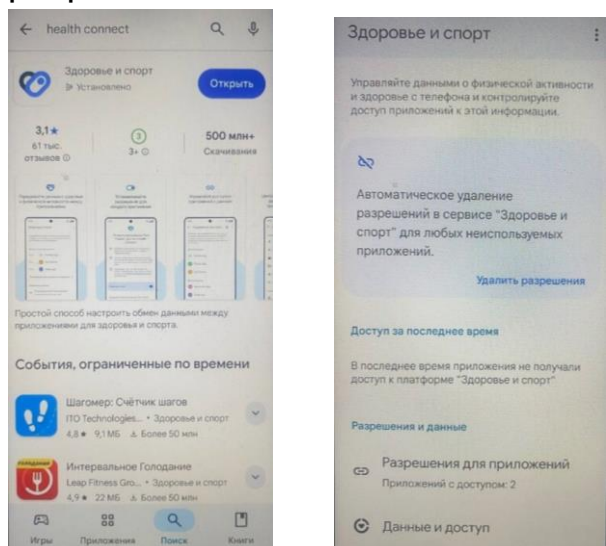
3.2. Перейдите в раздел «Разрешения и Данные»

3.3. Перейдите в «Разрешения Приложений»

3.4. Найдите «Умный спорт» и выберите позицию «Разрешить» передавать данные о пройденных шагах приложению «Умный спорт»



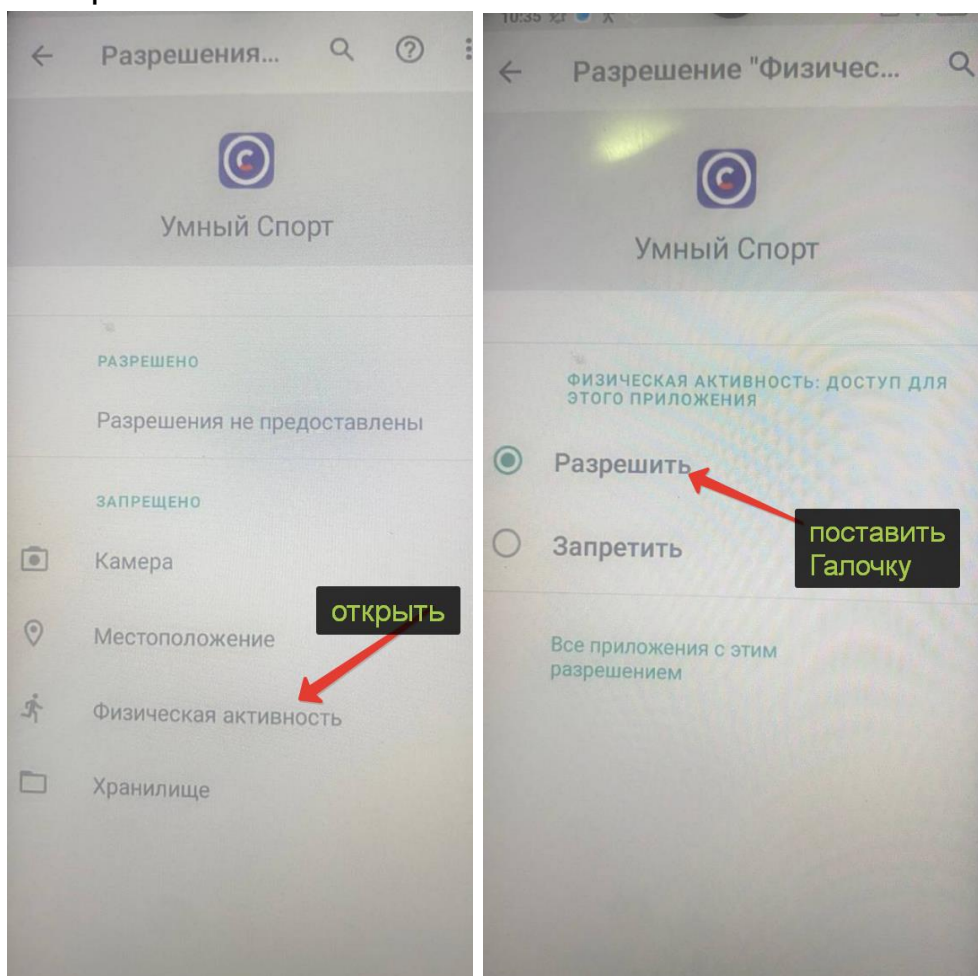
Если на смартфоне при открытии приложения Здоровье и Спорт не открывается раздел Разрешения для приложений – откройте Google Play и далее – приложение Health Connect - открыть – и также настроить разрешения.



Шаг 4. Настроить приложение «Умный спорт»

4.1.Открыть «Настройки» телефона (знак шестеренки на телефоне).

4.2.Перейти в раздел «Приложения». Найти приложение «Умный спорт». Зайти в разрешения. Выбрать «физическая активность», поставить положение «Разрешить».



Участие в рейтинге «Шаги Перми»

Для подключения к рейтингам проекта «Шаги Перми» после настройки необходимо:


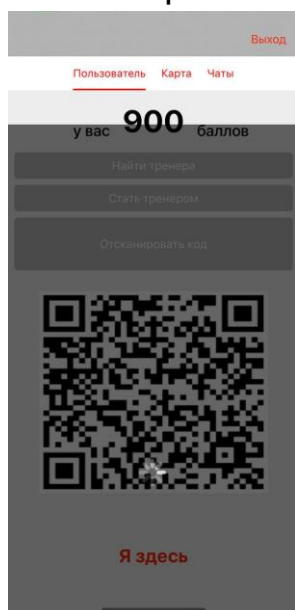
1. Сделать несколько десятков шагов, используя наручный шагомер / телефон

2. Зайти в приложение «Умный спорт», используя логин и пароль

3. Дать согласие на передачу данных (всплывающее окно)

После передачи данных о количестве пройденных шагов появится надпись «Ваши шаги переданы».

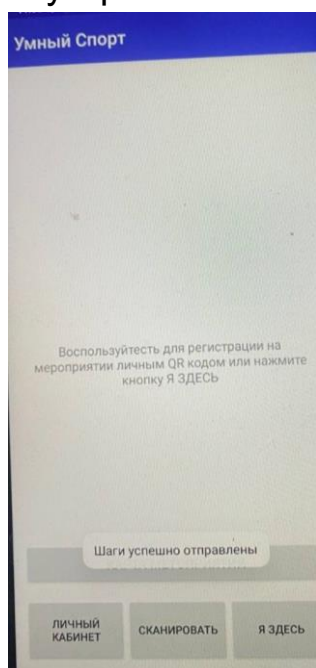
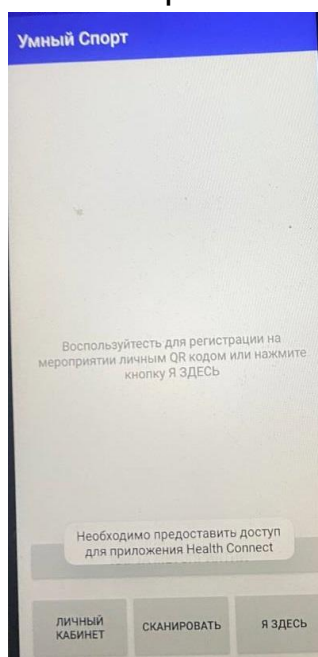
Работа приложения на устройстве iPhone



После авторизации в приложении откроется главный экран с фоновым затемнением и крутящимся «колесиком» - это значит что шаги пользователя передаются в личный кабинет.

После передачи всех шагов появится надпись «Данные о Ваших шагах отправлены»

Работа приложения на устройстве Android



После авторизации в приложении откроется главный экран с надписью «Необходимо предоставить доступ для приложения «Health Connect», а затем надпись «Шаги успешно отправлены».

Если надпись не появилась – значит либо не было шаговой активности с момента последнего входа в приложения, либо устройство неправильно настроено.

Чтобы проверить все данные, зайдите в личный кабинет на сайте «Умный Спорт» в раздел «Шаги Перми».

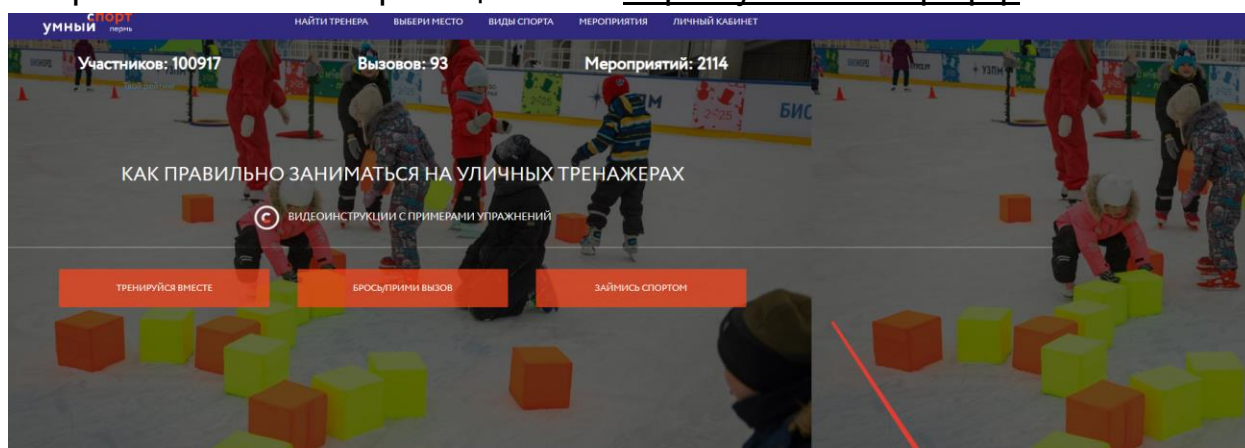
Для обновления данных периодически заходите в приложение «Умный спорт» для передачи данных о пройденных шагах.

Техническая поддержка

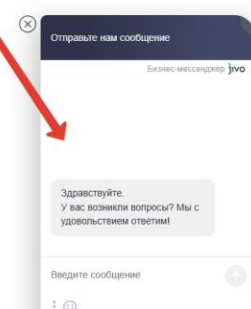
Электронная почта
smart-sports@yandex.ru

Группа «Умный спорт» ВКонтакте
<https://vk.com/cleversportrf>

Запрос на главной странице сайта <https://умный-спорт.рф>



АКТУАЛЬНЫЕ МЕРОПРИЯТИЯ



Информационная поддержка проекта ВКонтакте

